

# 業務管理システム GK-2R

中小企業支援協同組合

---

大阪府大阪市北区豊崎 4-6-3-413

## ① 初期設定

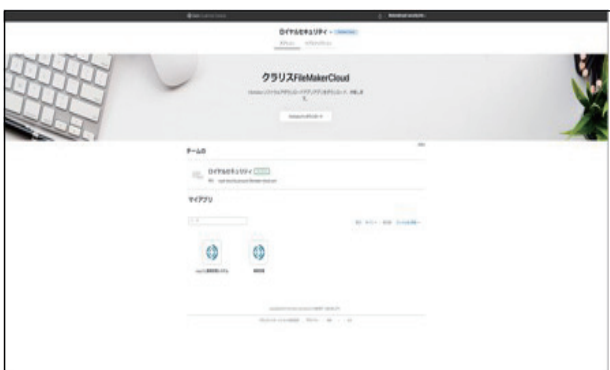
弊社と契約後、当社は Claris 社の Claris サーバーに貴社の初期設定を行います。初期設定が完了した後、ClarisID とパスワードをお渡ししますので、Claris 社から各自でダウンロードして、パソコンにインストールしてください。



- <https://my.claris.com/> を表示
- 登録時の電子メールアドレスとパスワードでログインします。

利用条件を確認の上、  
サムの利用条件に同意するにチェックを入れる

電子メール：(貴社 mail=クラリス ID)  
パスワード：●●●●●●●●●●●●●●●●



FileMakerPro ダウンロードを選択します



インストールするパソコンの OS に応じたソフト  
(FileMakerPro) をダウンロードします

インストールするパソコンの OS に応じたソフト  
(FileMakerPro) をダウンロードします。

弊社が開発した「業務管理ソフト」は、Claris 社の FileMaker Pro (アプリ開発ソフト) を使用して開発した弊社独自開発のソフトウェアです。

- \*ソフトウェアの価格には、端末 (iPad・iPhone・パソコン等) 代は含まれていませんので各自で用意して下さい。
- \*業務管理ソフトは、Claris サーバー上で稼働する為、別途、Claris 社とのサーバーの契約が必要となります。



## ② 起動方法

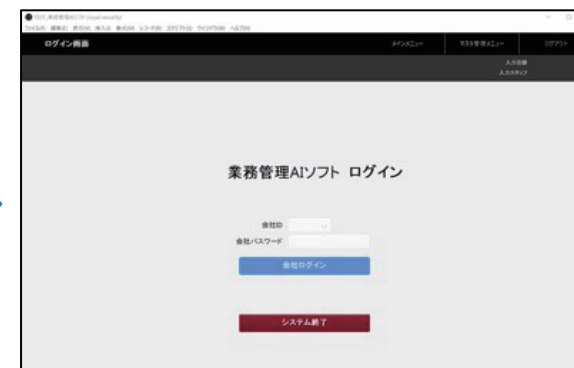


デスクトップに表示のアイコン  
(FileMaker Pro) をクリック

※Claris のクラウドサーバーに入る  
為、アイコンはFileMaker Pro となっ  
ています。



マイ App に表示の「業務管理 AI ソフト」を  
クリック

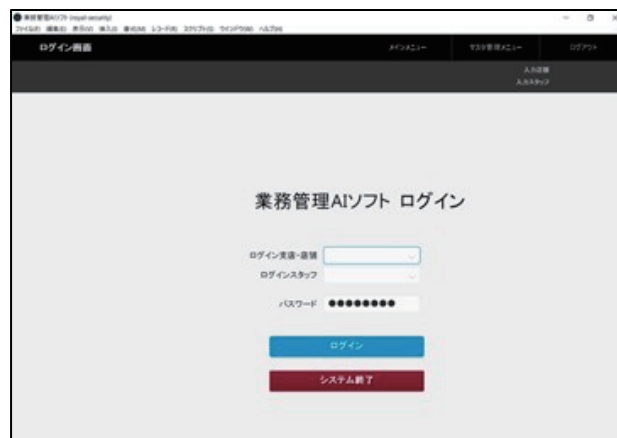


業務管理ソフト ログイン画面 (1) を表示  
当社発行の「会員 ID」「会社パスワード」を入力

### ファイルメーカー インストール方法

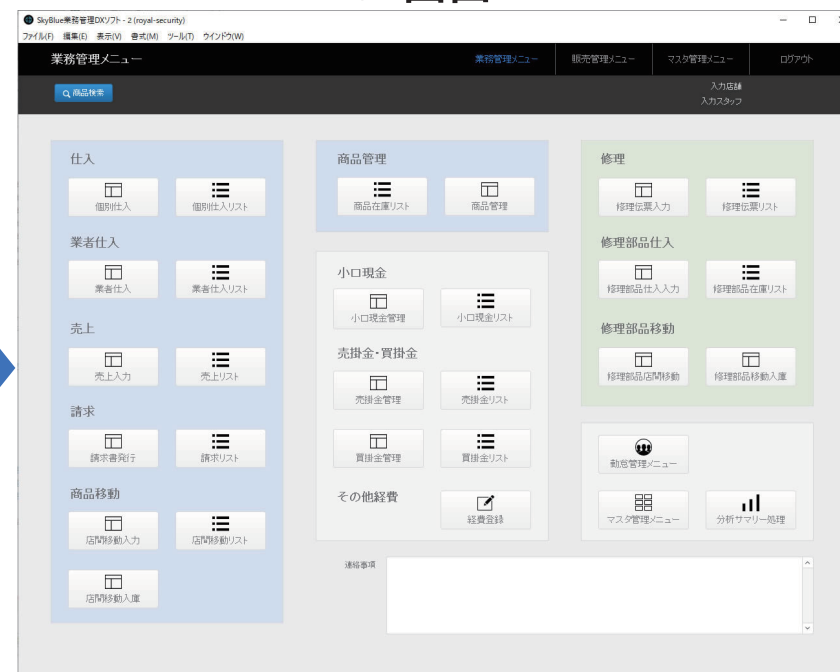


<https://support-site.jp/knowledgebase/%e3%83%95%e3%82%a1%e3%82%a4%e3%83%ab%e3%83%a1%e3%83%bc%3%82%ab%e3%83%bc%e3%81%ae%3%82%a4%e3%83%b3%e3%82%b9%e3%83%88%e3%83%bc%e3%83%ab%e6%96%b9%e6%b3%95/>



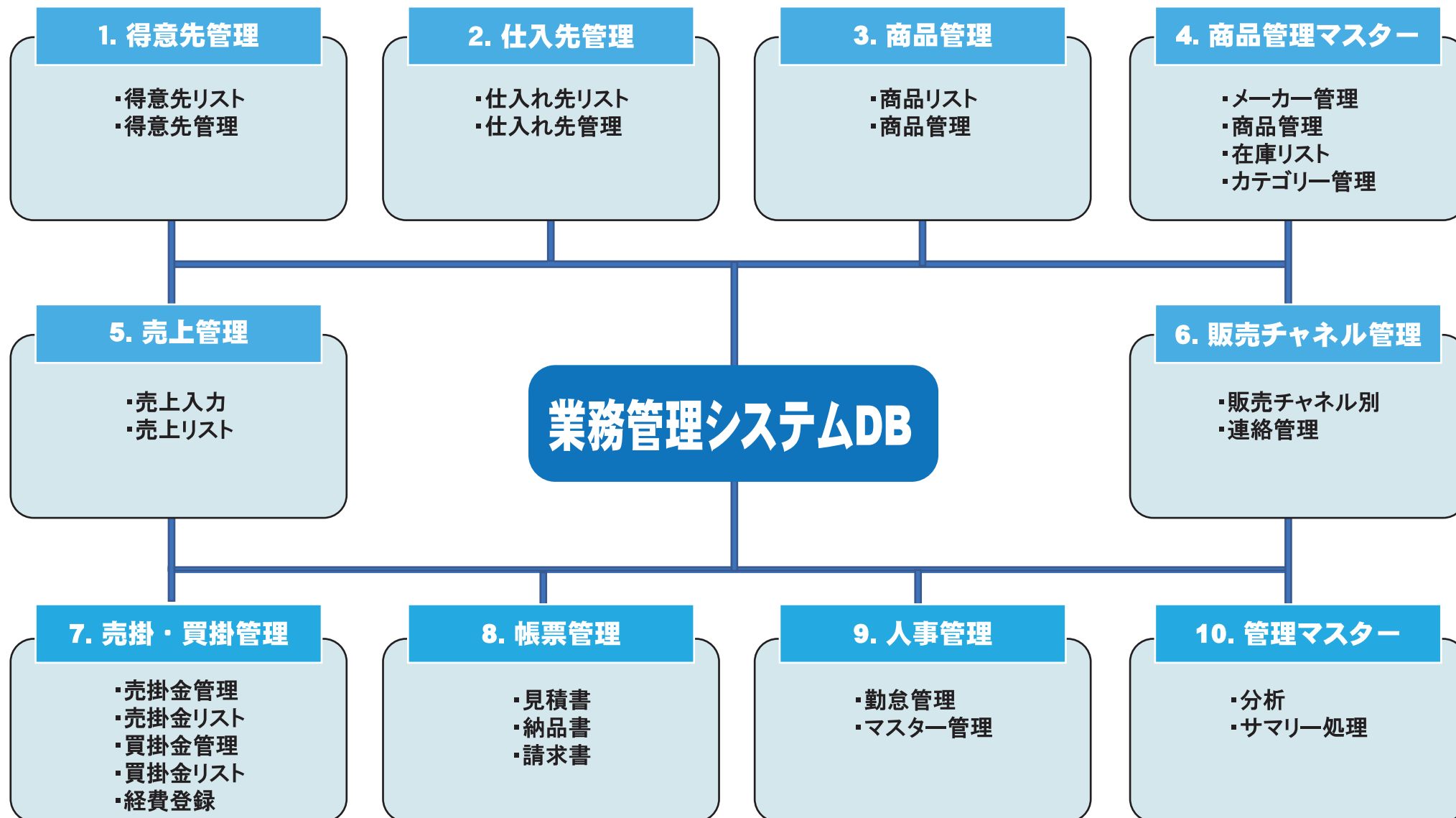
業務管理ソフト ログイン画面 (2) を表示  
「ログイン支店・店舗」「ログインスタッフ」  
「パスワード」を入力して、メインメニューを表示

## TOP画面



### ③ 業務管理システム 主な項目

ソフトウェアの仕様は、ユーザーに予告なしに無料でバージョンアップされます。



## ④ 業務管理システム GK-2R マスター管理画面

ファイル(F) 編集(E) 表示(V) 書式(M) ツール(T) ウィンドウ(W) 🔒

マスター管理 業務管理メニュー 販売管理メニュー マスター管理メニュー ログアウト

入力店舗  
入力スタッフ

### 商品得意先管理

☰  
得意先リスト

☐  
得意先管理

### 商品仕入先業者管理

☰  
仕入先業者リスト

☐  
仕入先業者管理

### 商品管理

☰  
商品在庫リスト

☐  
商品管理

### 商品関連マスタ

☰  
メーカー管理

☐  
商品管理

☰  
容量管理

☰  
カラー管理

☰  
カテゴリ管理

### 部品仕入先業者管理

☰  
部品仕入先リスト

☐  
部品仕入先管理

### 修理部品管理

☰  
部品在庫リスト

### 修理関連マスタ

☰  
部品メーカー管理

☰  
部品カテゴリ管理

☐  
部品登録一覧

☰  
修理サービス管理

### 得意先紹介者管理

☰  
得意先紹介者リスト

☐  
得意先紹介者管理

### 仕入先紹介者管理

☰  
仕入先紹介者リスト

☐  
仕入先紹介者管理

### 店舗・スタッフ管理

☰  
店舗リスト

☐  
店舗管理

☰  
スタッフリスト

☐  
スタッフ管理

☐  
倉庫管理

☐  
部門管理

📊  
分析・年次処理画面

### その他

☰  
販売チャネル管理

📄  
連絡管理

# ⑤ 業務管理システム GK-2R 個別メニュー

## 個別仕入れ

## 業者仕入れ

## 売上管理

## 請求管理

## 商品管理

## メーカー管理

## スタッフ管理

## 部門管理

| メーカーID | メーカー名     | 表示 |
|--------|-----------|----|
| 1      | Apple     | 表示 |
| 2      | SONY      | 表示 |
| 3      | サムソン      | 表示 |
| 5      | HUAWEI    | 表示 |
| 7      | XIAOMI    | 表示 |
| 8      | OPPO      | 表示 |
| 9      | SHARP     | 表示 |
| 10     | 富士通       | 表示 |
| 11     | Panasonic | 表示 |

## サマリー処理 (管理マスター)